

Dell Latitude XT3

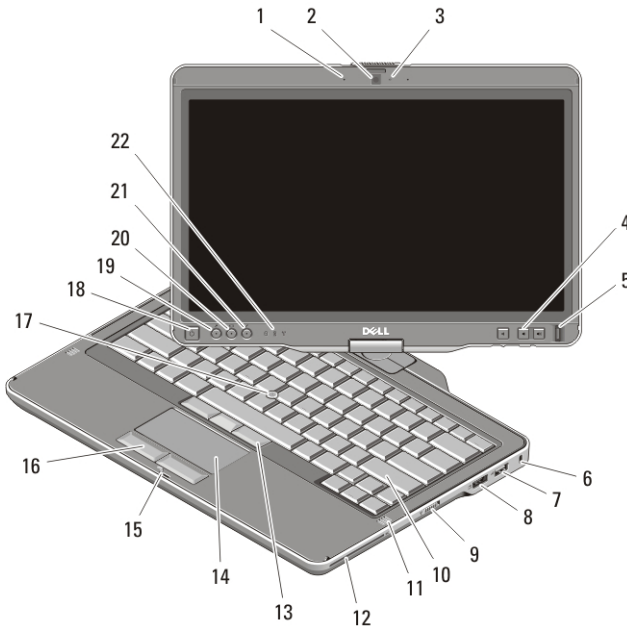
Informacije o postavljanju i značajkama

O upozorenjima



UPOZORENJE: UPOZORENJE označava moguće oštećenje imovine, tjelesne ozljede ili smrt.

Pogled s prednje i stražnje strane



Slika 1. Pogled s prednje strane

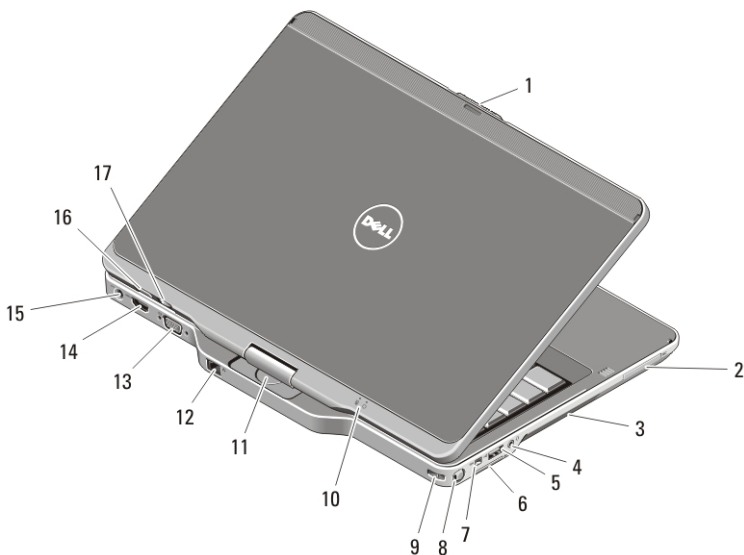
- | | |
|----------------------------------------|-------------------------------------------------------------|
| 1. mikrofon (opcionalno) | 6. utor za sigurnosni kabel |
| 2. kamera (opcionalno) | 7. USB 2.0 priključak |
| 3. svjetlo statusa kamere (opcionalno) | 8. eSATA/USB 2.0 priključak |
| 4. gumbi za kontrolu glasnoće | 9. prekidač za uključivanje/
isključivanje bežične mreže |
| 5. čitač otisaka prstiju | |



OJDPW4A00


Regulatory Model:P17G
Regulatory Type:P17G001
2011-04


- | | |
|-------------------------------------------|-----------------------------------------------------------|
| 10. tipkovnica | 17. trackstick |
| 11. zvučnici (2) | 18. gumb za uključivanje/isključivanje |
| 12. čitač pametne kartice | 19. Sigurnosni gumb Windows |
| 13. gumbi trackstick (3) | 20. gumb za rotaciju zaslona |
| 14. podloga osjetljiva na dodir | 21. Komplet za poboljšanje funkcija Dell/gumb za postavke |
| 15. brava za zaključavanje zaslona | 22. svjetla statusa uređaja |
| 16. gumbi podloge osjetljive na dodir (2) | |




Slika 2. Pogled sa stražnje strane


- | | |
|---------------------------------------------------------------------------|------------------------------------------|
| 1. brava za otvaranje zaslona | 10. svjetla statusa napajanja i baterije |
| 2. utor za ExpressCard | 11. rotirajući zglobovi |
| 3. ventilacijski otvori | 12. mrežni priključak |
| 4. Priključak za slušalice (linijski izlaz) /
mikrofon (linijski ulaz) | 13. VGA priključak |
| 5. USB 2.0 priključak | 14. HDMI priključak |
| 6. utor za Secure Digital (SD) karticu | 15. priključak za napajanje |
| 7. IEEE 1394 priključak | 16. stražnji gumb tableta |
| 8. olovka | 17. gumb za upravljanje pomicanjem |
| 9. utor za pridržavanje olovke | |


 **NAPOMENA:** Koristite 3,5–mm, četiri konduktora TRRS utikača za zvučnike/mikrofon.


 **UPOZORENJE:** Nemojte blokirati ventilacijske otvore, gurati u njih predmete, niti dopustiti da se u njima nagomila prašina. Uključeno računalo Dell ne odlažite na mjestima sa slabom ventilacijom, na primjer u kovčegu. Ograničeni protok zraka može oštetiti računalo ili uzrokovati požar. Računalo uključuje ventilator kada se zagrije. Zvuk ventilatora je normalan i ne ukazuje na probleme s ventilatorom ili računalom.

Brzo postavljanje

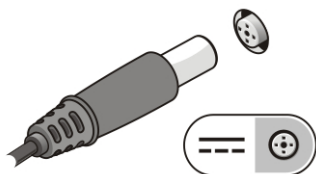
 **UPOZORENJE:** Prije nego što započnete bilo koji postupak u ovom odjeljku, pročitajte sigurnosne upute koje ste dobili s računalom. Dodatne informacije o najboljim sigurnosnim postupcima potražite u www.dell.com/regulatory_compliance.

 **UPOZORENJE:** AC adapter radi sa svim vrstama električnih utičnica. Međutim, u različitim se zemljama mogu koristiti različiti priključci i višestruki priključci za napajanje. Korištenje neodgovarajućeg kabela ili nepravilno priključivanje kabela na razdjelnik napajanja ili električnu utičnicu može dovesti do požara ili oštećenja opreme.

 **OPREZ:** Prilikom isključivanja kabela AC adaptera iz računala uhvatite priključak, a ne sam kabel, i povucite ga čvrsto no oprezno kako biste izbjegli oštećivanje kabela. Kod namatanja kabela adaptera slijedite utikač adaptera da ne biste oštetili kabel.

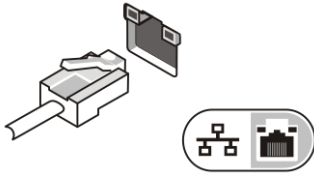
 **NAPOMENA:** Neki uređaji možda neće biti uključeni ako ih niste naručili. Priključna stanica je opcionalna.

1. AC adapter uključite u priključak AC adaptera na računalu i u zidnu utičnicu.



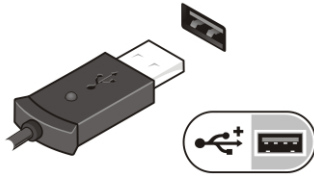
Slika 3. AC Adapter

2. Priključite mrežni kabel (opcionalno).



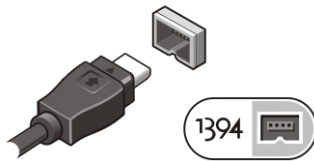
Slika 4. Mrežni priključak

3. Priključite USB uređaje, kao što su miš ili tipkovnica (opcionalno).




Slika 5. USB priključak

4. Priključite IEEE 1394 uređaje, kao što je tvrdi disk 1394 (opcionalno).

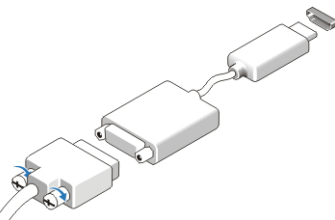


Slika 6. 1394 priključak

5. Priključite na vanjski monitor korištenjem jednog od sljedećih kabela (opcionalno):



Slika 7. HDMI priključak



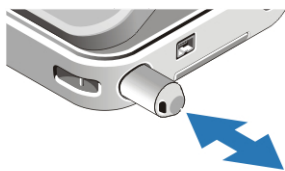
Slika 8. HDMI u DVI adapter

6. Otvorite zaslon računala i pritisnite gumb za uključivanje/isključivanje kako biste uključili računalo.



Slika 9. Gumb za uključivanje/isključivanje

7. Za uzimanje ili spremanje olovke, gurnite olovku unutra sve dok ne čujete klik, potom otpustite.



Slika 10. Olovka



NAPOMENA: Preporučujemo da barem jednom uključite i isključite računalo prije nego instalirate bilo kakve kartice ili priključite računalo na priključni uređaj ili druge vanjske uređaje, kao što je pisač.

Specifikacije



NAPOMENA: Ponude se mogu razlikovati ovisno o regiji. Sljedeće specifikacije obuhvaćaju samo ono što se prema zakonu mora isporučiti s vašim računalom. Ako želite više podataka o konfiguraciji računala, kliknite **Start** → **Pomoć i podrška** i zatim odaberite mogućnost za pregled podataka računala.

Podaci o sustavu

Set čipova

Intel Mobile vPro QM67 set čipova

Procesor

- Intel Core i3 serija
- Intel Core i5 serija
- Intel Core i7 serija

Video

Vrsta video kartice

Intel HD Graphics 3000

Video

Podatkovna sabirnica	integrirana video kartica
Video kontroler i memorija	Intel UMA do 1692 MB dijeljene video memorije



NAPOMENA: Video memorija se razlikuje ovisno o operativnom sustavu i memoriji računala.

Memorija

Priključak za memoriju	dva SODIMM utora
Kapacitet memorije	1 GB, 2 GB, 4 GB i 8 GB
Vrsta memorije	DDR3 1333 MHz
Minimalno memorije	1 GB
Maksimalno memorije	do 8 GB

Smart kartica

Mogućnosti čitanja/zapisivanja	Podržava ISO-7816-3 (asinkroni i sinkroni Tip I i II), ISO7816-12
Podržane kartice	1,80 V, 3 V i 5 V
Podržana programska tehnologija	JAVA kartice
Brzina sučelja	9600 BPS do 115,200 BPS
razina EMV	certificirana razina 1
certifikacija WHQL	PC/SC

Baterija

Tip (minimalno)	litij ionska od 6 ćelija (44 Whr)	litij ionska od 9 ćelija (76 Whr)
Težina	302,30 g (0,66 lb)	485,69 g (1,07 lb)
Duljina	265,96 mm (10,47 inča)	285,99 mm (11,26 inča)
Širina	75,74 mm (2,98 inča)	100,92 mm (3,97 inča)

Baterija

Visina	13,06 mm (0,51 inča)	od 13,24 mm do 21,18 mm (od 0,52 inča do 0,83 inča)
Dubina	96,84 mm (3,81 inča)	
Napon	11,1 VDC	
Raspon temperatura:		
Radno	od 0°C do 50°C (od 32°F do 122°F)	
U mirovanju	-20°C do 65°C (-4°F do 149°F)	
Baterija na matičnoj ploči	Litij-ionska baterija 3 V CR2032	

AC Adapter

Ulazni napon	od 100 VAC do 240 VAC	
Ulazna struja (maksimalno)	1,50 A	
Ulazna frekvencija	od 50 Hz do 60 Hz	
Izlazna snaga	65 W	90 W
Izlazna struja	I nominalno (A) = 3,34 A, I (A) = 3,11 A	I nominalno (A) = 4,62 A, I (A) = 4,12 A
Nominalni izlazni napon	19,50 VDC	
Dimenzije:		
Visina	16 mm (0,63 inča)	
Širina	63 mm (2,48 inča)	
Dubina	88 mm (3,46 inča)	
Raspon temperatura:		
Radno	od 0 °C do 40 °C (od 32 °F do 104 °F)	
U mirovanju	od -40°C do 70°C (od -40°F do 158°F)	

Fizičke karakteristike

Visina (s WLED pločom)	30,90 mm (1,22 inča)
------------------------	----------------------

Fizičke karakteristike

Širina	323,00 mm (12,72 inča)
Dubina	221,70 mm (8,73 inča)
Težina (minimalno)	1,98 kg (4,38 lb) (s baterijom od 6 ćelija i lakim pogonom)

Okruženje

Temperatura:

Radno od 0 °C do 35 °C (od 32 °F do 95 °F)

Spremanje od -40°C do 65°C (od -40°F do 149°F)

Relativna vlažnost (maksimalno):

Radno od 10% do 90% (bez kondenzacije)

Spremanje od 5% do 95% (bez kondenzacije)

Nadmorska visina (maksimalno):

Radno od -15,2 m do 3048 m (od -50 do 10.000 stopa)

U mirovanju od -15,2 m do 10.668 m (od -50 do 35.000 stopa)

Razina onečišćenja zraka G1 ili niža, kao što je definirano u ISA-S71.04-1985

Traženje dodatnih informacija i resursa

Pogledajte sigurnosne i regulatorne dokumente koji su isporučeni s vašim računalom i web-mjesto za usklađenost sa zakonskim odredbama na www.dell.com/regulatory_compliance za dodatne informacije o:

- najboljim sigurnosnim postupcima
- pravnoj certifikaciji
- ergonomiji

Za dodatne informacije pogledajte www.dell.com:

- Jamstvo
- Uvjeti i odredbe (samo SAD)
- Licencni ugovor s krajnjim korisnikom (EULA)

Podaci u ovom dokumentu podliježu promjeni bez prethodne obavijesti.

© 2011. Dell Inc. Sva prava pridržana.

Bilo kakvo umnožavanje ovog materijala bez pismenog dopuštenja tvrtke Dell Inc. strogo je zabranjeno.

Trgovački znakovi koji se koriste u ovom tekstu su: Dell™, logotip DELL, Dell Precision™, Precision ON™, ExpressCharge™, Latitude™, Latitude ON™, OptiPlex™, Vostro™ i Wi-Fi Catcher™ trgovački su znakovi tvrtke Dell Inc. Intel®, Pentium®, Xeon®, Core™, Atom™, Centrino® i Celeron® su registrirani trgovački znakovi ili trgovački znakovi korporacije Intel u SAD i drugim zemljama. AMD® je trgovački znak i AMD Opteron™, AMD Phenom™, AMD Sempron™, AMD Athlon™, ATI Radeon™ i ATI FirePro™ trgovački su znakovi tvrtki Advanced Micro Devices, Inc. Microsoft®, Windows®, MS-DOS®, Windows Vista®, Windows Vista gumb za pokretanje i Office Outlook® su trgovački znakovi ili registrirani trgovački znakovi tvrtke Microsoft u Sjedinjenim Državama. Blu-ray Disc™ trgovački je znak u vlasništvu tvrtke Blu-ray Disc Association (BDA) i licenciran je za upotrebu s diskovima i playerima. Riječ Bluetooth® predstavlja registrirani trgovački znak i on je u vlasništvu tvrtke Bluetooth® SIG, Inc. i svaka upotreba ovog znaka odvija se u okviru licence. Wi-Fi® je registrirani trgovački znak za Wireless Ethernet Compatibility Alliance, Inc.

Ostali trgovački znakovi i trgovački nazivi mogu se koristiti u ovoj publikaciji za ukazivanje na enttete koji su vlasnici znakova i naziva njihovih proizvoda, Dell Inc. se odriče bilo kakvih vlasničkih prava u vezi s trgovačkim znakovima i imenima osim za vlastita.